



**İÇ TİCARET GENEL MÜDÜRLÜĞÜ**  
**AYLIK BÜLTENİ**  
**EKİM 2025**



### İÇİNDEKİLER

<b>İç Ticaret Alanında Gerçekleştirilen Etkinlikler/Faaliyetler .....</b>	<b>3</b>
<b>İç Ticaret Verileri.....</b>	<b>6</b>
MERSİS ve Şirketlere İlişkin Veriler .....	6
Oda ve Borsalara İlişkin Veriler.....	8
Sebze ve Meyve Ticaretine İlişkin Veriler .....	9
Lisanslı Depoculuk Sistemine İlişkin Veriler .....	11
Perakende Ticarete İlişkin Veriler .....	12
Elektronik Ticarete İlişkin Veriler .....	14
Sektörel Ticarete İlişkin Veriler .....	16



# İÇ TİCARET GENEL MÜDÜRLÜĞÜ

## 2025 EKİM AYI BÜLTENİ

### 2025 YILI EKİM AYINDA ETKİNLİKLER/FAALİYETLER

- ❖ Genel Müdürlüğümüz ile TOBB arasında gerçekleştirilen toplantıda Akıllı KOBİ programının sürdürülebilirliği, yerelde kapasite geliştirme ve sektörel dijital dönüşüm alanlarında iş birliği imkanları ele alındı



### Türkiye Odalar ve Borsalar Birliği (TOBB) ile Akıllı KOBİ Programı kapsamında toplantı gerçekleştirildi

10 Ekim 2025 tarihinde Genel Müdürlüğümüz ile TOBB, dijital dönüşüm ve sürdürülebilir kalkınma vizyonu doğrultusunda Akıllı KOBİ Programı kapsamında bir araya gelmiştir.

Toplantı Genel Müdürlüğümüz ev sahipliğinde İç Ticaret Genel Müdür Yardımcısı Sayın Hüseyin ALTINDAL, Odalar ve Borsalar Daire Başkanı Ahmet AKÇINAR ve Genel Müdürlüğümüz personelinin katılımıyla gerçekleştirilmiştir.

Toplantı kapsamında, KOBİ'lerin dijitalleşme sürecine ivme kazandırmayı hedefleyen "Akıllı KOBİ" Programının sürdürülebilirliği, yerelde kapasite geliştirme ve sektörel dijital dönüşüm alanlarındaki iş birliği olanakları ele alınmıştır. Toplantıda yine Akıllı KOBİ'nin bugüne kadar elde ettiği kazanımlar, gelecek dönemlere yönelik hedefleri ve yerelde dijital uzman kapasitesinin artırılması üzerine değerlendirmeler yapılmıştır.



# İÇ TİCARET GENEL MÜDÜRLÜĞÜ

## 2025 EKİM AYI BÜLTENİ

### 2025 YILI EKİM AYINDA ETKİNLİKLER/FAALİYETLER

- ❖ Türkiye Kurumsal Yönetim Derneği tarafından düzenlenen eğitime katılım sağlandı

#### **Türkiye Kurumsal Yönetim Derneği tarafından düzenlenen eğitime katılım sağlandı**

Türkiye Kurumsal Yönetim Derneği tarafından 23 Ekim 2025 tarihinde İstanbul'da düzenlenen Elektronik Defter Uygulaması Eğitimine Genel Müdürlüğümüz personeline katılım sağlanmıştır. Söz konusu eğitimde, katılımcılara elektronik defter sisteminin kullanımına ilişkin detaylı bilgiler verilmiştir.



# İÇ TİCARET GENEL MÜDÜRLÜĞÜ

## 2025 EKİM AYI BÜLTENİ

### 2025 YILI EKİM AYINDA ETKİNLİKLER/FAALİYETLER

- ❖ Haksız fiyat artışı denetimlerine aralıksız devam edildi
- ❖ Bakanlığımızca 2025 Yılı Ekim ayında lisanslı depoculuk alanında toplam 8 izin verildi
- ❖ Bakanlığımızca 2025 Yılı Ekim ayında otomotiv, taşınmaz ve kuyum ticaretinde faaliyet gösteren 2.380 işletmeye yetki belgesi verildi

#### **Haksız fiyat denetimlerine aralıksız devam edildi**

2025 yılı Ekim ayında, ticaret il müdürlüklerimiz tarafından 4.174 firma ve 29.117 ürün haksız fiyat artışları kapsamında denetlenmiştir.

#### **Bakanlığımızca 2025 Yılı Ekim ayında lisanslı depoculuk alanında toplam 8 izin verildi**

2025 yılı Ekim ayında; 1 şirkete kuruluş izni, 3 şirkete faaliyet izni, 3 şirkete şube faaliyet izni verilmiştir. Bunun yanı sıra, 1 yetkili sınıflandırıcıya faaliyet izni verilmiştir.

#### **Bakanlığımızca 2025 Yılı Ekim ayında otomotiv, taşınmaz ve kuyum ticaretinde faaliyet gösteren 2.380 işletmeye yetki belgesi verildi**

2025 yılı Ekim ayında; otomotiv sektöründe 1.208, emlak sektöründe 949, kuyum sektöründe 223 işletmeye yetki belgesi verilmiştir.



# İÇ TİCARET GENEL MÜDÜRLÜĞÜ

## 2025 EKİM AYI BÜLTENİ

### İÇ TİCARET VERİLERİ

#### MERSİS VE ŞİRKETLERE İLİŞKİN VERİLER

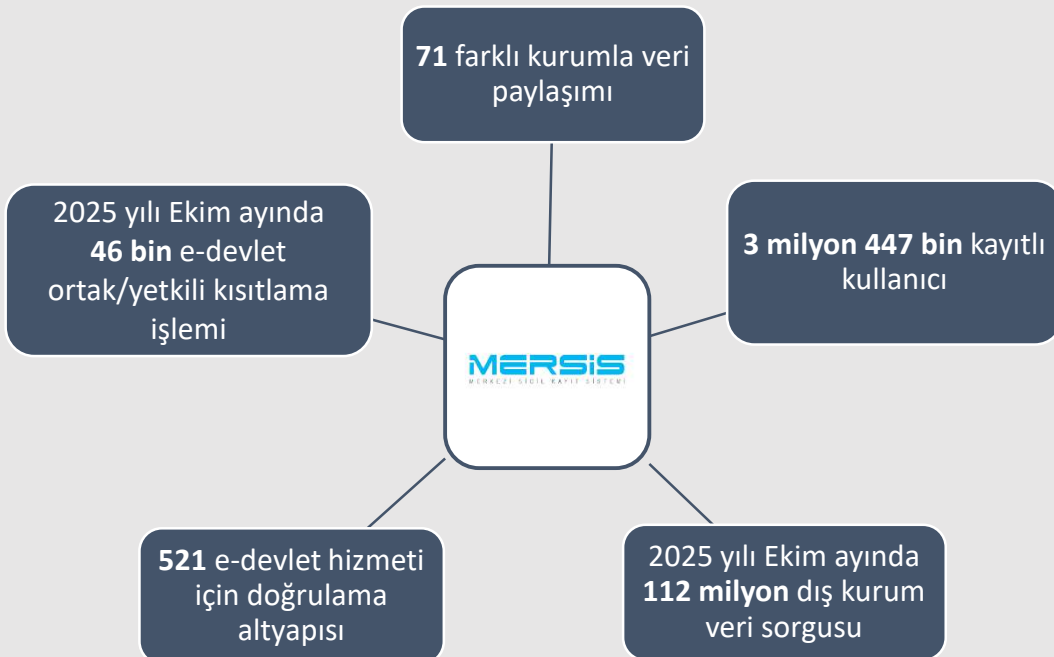
##### Toplam Aktif Şirket, İşletme ve Şube

Tür	Sayı
Anonim Şirket	222.613
Limited Şirket	1.376.669
Kollektif Şirket	11.063
Komandit Şirket	1.990
Kooperatif	50.032
Ticari İşletme	605.191
Şube	311.909
<b>TOPLAM</b>	<b>2.579.467</b>

##### 2025 Yılı Ekim Ayında Kurulan-Kapanan Şirket, İşletme ve Şube

Tür	Kurulan	Kapanan
Anonim Şirket	1.143	441
Limited Şirket	9.409	2.254
Kollektif Şirket	1	5
Komandit Şirket	0	0
Kooperatif	141	100
Ticari İşletme	1.709	1.555
Şube	2.909	1.607
<b>TOPLAM</b>	<b>15.312</b>	<b>5.962</b>

Kaynak: MERSİS





### BAKANLIK İZİNİNE TABİ İŞLEMLERE İLİŞKİN VERİLER

2025 Yılı Ekim Ayında Verilen  
Kuruluş İzni Verileri

2025 Yılı Ekim Ayında Verilen Esas  
Sözleşme Değişikliği İzni Verileri

Holding	16	Holding	22
		Teknoloji Geliştirme Bölgesi	2
		Sermaye Piyasası Kanunu'na Tabi Şirketler	26
Sermaye Piyasası Kanunu'na Tabi Şirketler	4	Faktöring Şirketi	3
		Serbest Bölge	1
Bağımsız Denetim Şirketi	2	Yetkili Müessese (Döviz) Şirketi	14
		Finansman Şirketi	2
		Bağımsız Denetim	4
		Umumi Mağaza	1
		Varlık Yönetim Şirketi	1
<b>TOPLAM</b>	<b>22</b>	<b>TOPLAM</b>	<b>76</b>

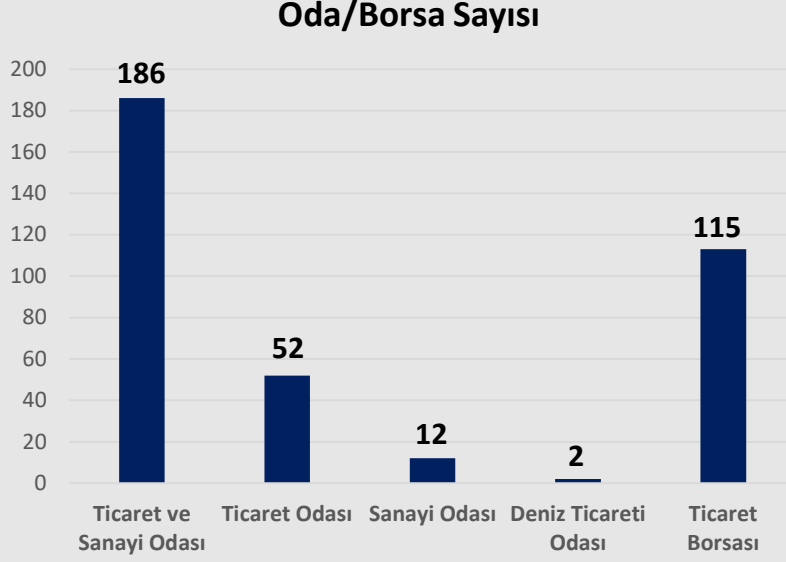




# İÇ TİCARET GENEL MÜDÜRLÜĞÜ


## 2025 EKİM AYI BÜLTENİ

### ODA VE BORSALARA İLİŞKİN VERİLER



Ülkemizde 186 ticaret ve sanayi odası, 52 ticaret odası, 12 sanayi odası, 2 deniz ticaret odası ve 115 ticaret borsası olmak üzere toplam 367 oda ve borsa faaliyet göstermektedir.

Bu kuruluşlar, tacir ve sanayici üyelerine çeşitli hizmetler sunmakta olup ayrıca üyelerinin ihtiyaçlarını karşılamak, menfaatlerini korumak ve geliştirmek amacıyla yasal mevzuat çerçevesinde birçok faaliyette bulunmaktadır.





# İÇ TİCARET GENEL MÜDÜRLÜĞÜ

## 2025 EKİM AYI BÜLTENİ

### SEBZE VE MEYVE TİCARETİNE İLİŞKİN VERİLER



### Toptancı Hallerinin İllere Göre Dağılımı

Belediye Toptancı Hali	171
Özel Toptancı Hali	5
<b>Toplam</b>	<b>176</b>

Kaynak: HKS





# İÇ TİCARET GENEL MÜDÜRLÜĞÜ

## 2025 EKİM AYI BÜLTENİ

### HAL KAYIT SİSTEMİ KULLANICI VERİLERİ

KULLANICI VERİLERİ			
Kayıtlı Sıfat	Sayısı (Adet)	Kayıtlı Sıfat	Sayısı (Adet)
Pazarıcı	18.229	Sanayici	916
Üretici	16.222	İthalat	1.156
Tüccar (Hal Dışı)	10.173	Lokanta	462
Tüccar (Hal İçi)	5.596	Otel	103
Komisyoncu	3.231	Yemek Fabrikası	103
Manav	4.470	Yurt	35
Market	3.202	Hastane	7
İhracat	6.591	İmalatçı	117
Depo/Tas. Ve Amb.	2.301	E-Market	19
Üretici Örgütü	845		
<b>Gerçek Kişi: 49.186</b>	<b>Tüzel Kişi: 17.659</b>	<b>Toplam Sıfat</b>	<b>73.778</b>

Kaynak: HKS

### HAL KAYIT SİSTEMİ BİLDİRİM SAYILARI

BİLDİRİM SAYILARI			
Yıllar İtibarıyla Bildirim Sayıları		2025 Yılı Aylar İtibarıyla Bildirim Sayıları	
2012	8.536.518	Ocak	20.852.427
2013	15.550.873	Şubat	18.577.093
2014	84.275.984	Mart	18.600.993
2015	128.440.722	Nisan	19.195.461
2016	142.924.300	Mayıs	20.835.301
2017	149.751.865	Haziran	17.686.026
2018	160.351.713	Temmuz	20.043.794
2019	164.214.728	Ağustos	20.249.026
2020	182.081.285	Eylül	20.675.652
2021	193.069.354	Ekim	21.645.402
2022	209.276.186	Kasım	
2023	207.564.159	Aralık	
2024	223.186.945		

Kaynak: HKS



# İÇ TİCARET GENEL MÜDÜRLÜĞÜ

## 2025 EKİM AYI BÜLTENİ

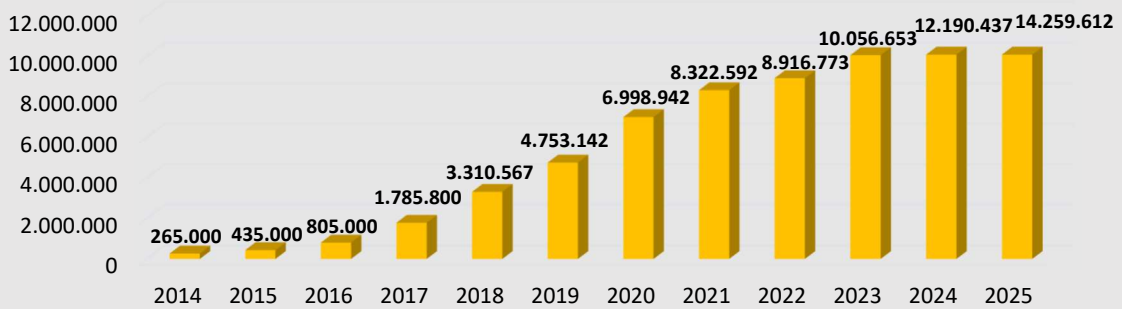
### LİSANSLI DEPOCULUK SİSTEMİNE İLİŞKİN VERİLER

LİSANSLI DEPOCULUĞA İLİŞKİN TEMEL İSTATİSTİKİ VERİLER	
Lisans Verilen Lisanslı Depo İşletmesi	263
Bulunduğu İl ve Tesis Sayısı	53 İl- 363 Tesis
Lisans Kapasitesi (Aktif)	14.2 Milyon Ton
Kuruluş İzni Alan Lisanslı Depo İşletmesi	206
Kuruluş İzni Kapasitesi	12.0 Milyon Ton
Yetkili Sınıflandırıcı Laboratuvarlar	35
Referans Yetkili Sınıflandırıcı	5
Sistemde Yer Alan Ürünler	Hububat, baklagiller, yağlı tohumlar, pamuk, fındık, zeytin, kuru kayısı, Antep fıstığı, süt ürünleri, kuru üzüm
Sistemde Henüz Yer Almayan Ürünler	Zeytinyağı
TÜRİB İşlem Hacmi	351.7 Milyar TL

Kaynak: TÜRİB, MKK

### YILLAR İTİBARIYLA LİSANSLI DEPO KAPASİTESİ

#### Lisanslı Depo Kapasitesi



Kaynak: TÜRİB, MKK

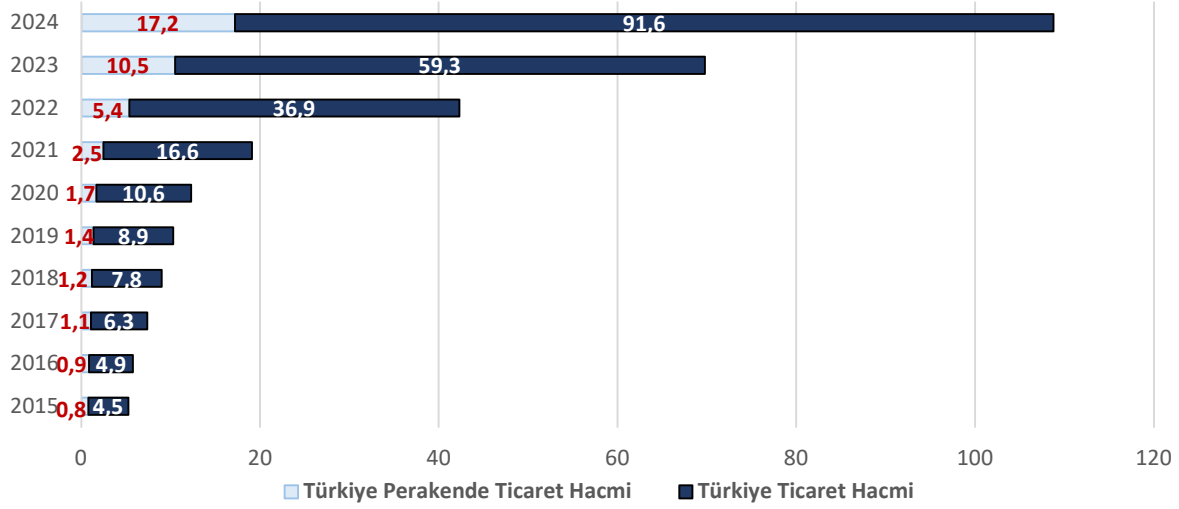


# İÇ TİCARET GENEL MÜDÜRLÜĞÜ

## 2025 EKİM AYI BÜLTENİ

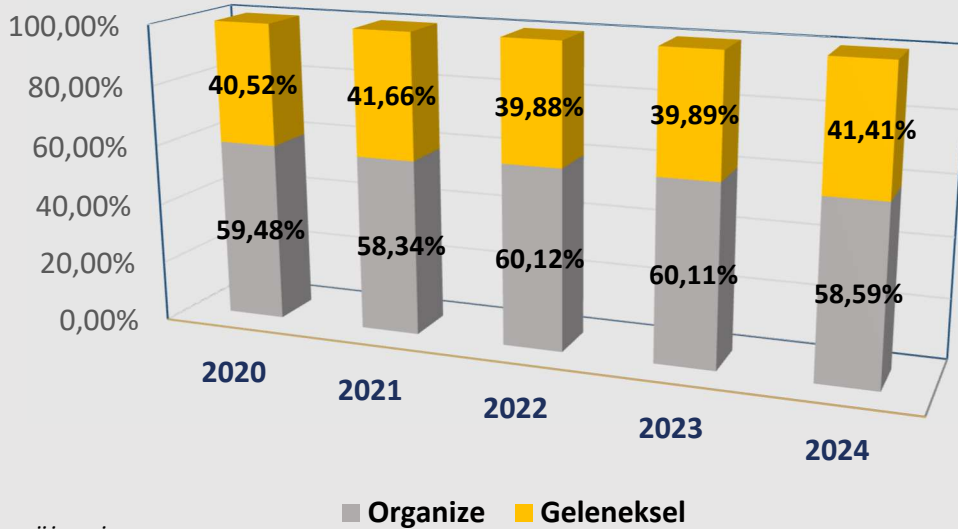
### PERAKENDE TİCARETE İLİŞKİN VERİLER

#### TÜRKİYE TİCARET HACMİ ve PERAKENDE TİCARET HACMİ (Milyar TL)



Kaynak: TÜİK

### TÜRKİYE GIDA PERAKENDECİLİĞİNDE GELENEKSEL VE ORGANİZE KANALLARI PAYLARI



Kaynak: TÜİK, GİB

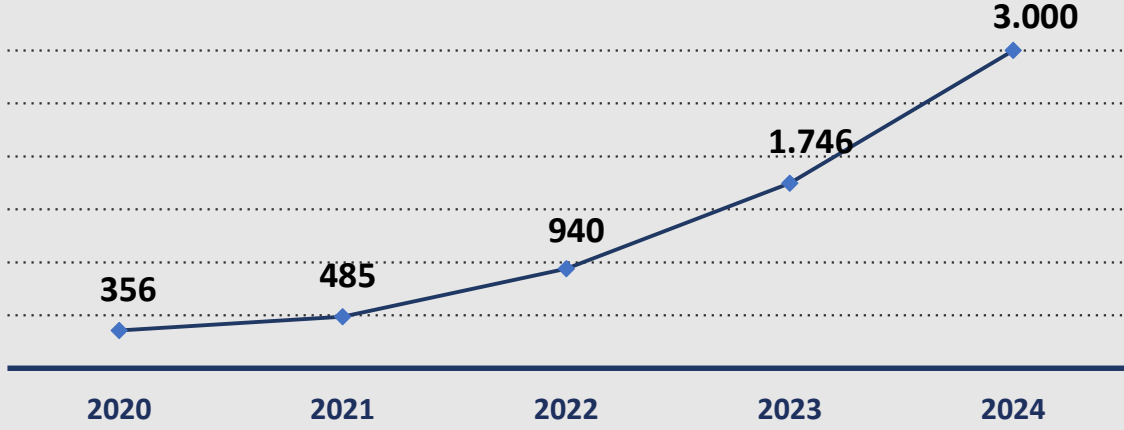


# İÇ TİCARET GENEL MÜDÜRLÜĞÜ

## 2025 EKİM AYI BÜLTENİ



### TÜRKİYE GIDA PERAKENDECİLİĞİ CİROLARI (MİLYAR TL)



Kaynak: TÜİK



### TÜRKİYE'DE PERAKENDE İŞLETME, ÜRETİCİ VE TEDARİKÇİ SAYILARI İLE CİROLARI (2024)

Türkiye Geneli İşletme Sayısı: 3.942.781  
Türkiye Geneli İşletme Ciro: 91,6 Trilyon TL

İŞLETME TÜRÜ	SAYI	ORAN (%)	CİRO (Trilyon TL)	ORAN (%)
Perakende İşletme	1.582.373	40,13	17,2	18,78
Üretici	446.487	11,32	20,8	22,76
Tedarikçi	349.871	8,87	26,8	29,25
<b>TOPLAM</b>	<b>2.378.731</b>	<b>60,33</b>	<b>64,8</b>	<b>70,79</b>

Kaynak: TÜİK

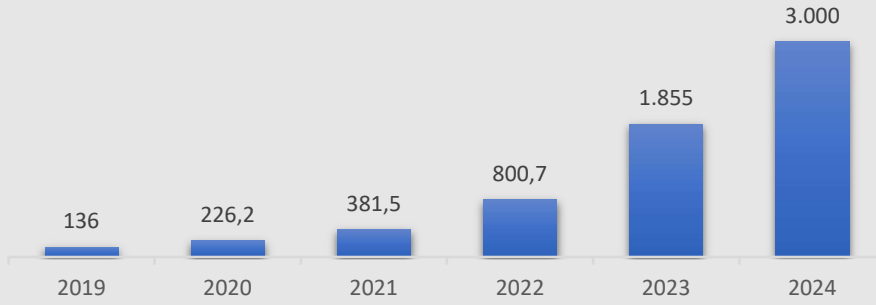


# İÇ TİCARET GENEL MÜDÜRLÜĞÜ

## 2025 EKİM AYI BÜLTENİ

### ELEKTRONİK TİCARETE İLİŞKİN VERİLER

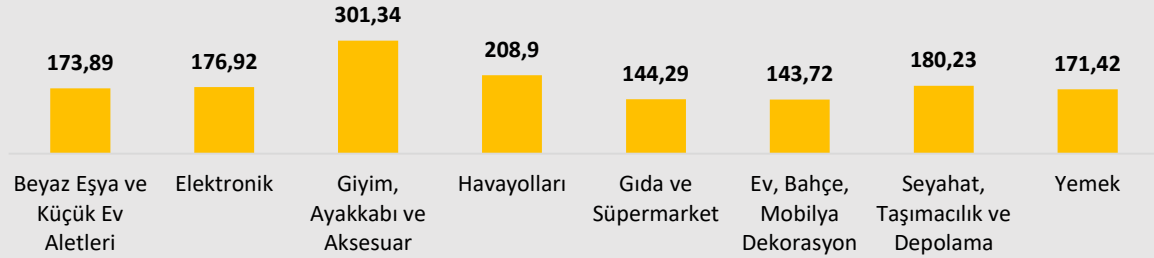
#### Yıllara Göre E-Ticaret Hacmi (Milyar TL)



Kaynak: ETBİS

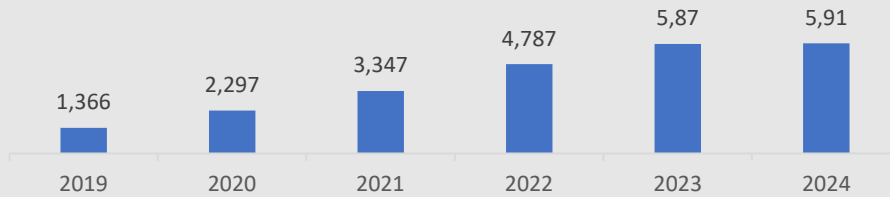


#### E-Ticaret Hacminin Sektörlere Göre Dağılımı (2024, Milyar TL)



Kaynak: ETBİS

#### Yıllara Göre Sipariş Sayısı (Milyar)



Kaynak: ETBİS



# İÇ TİCARET GENEL MÜDÜRLÜĞÜ

## 2025 EKİM AYI BÜLTENİ

### ELEKTRONİK TİCARET BİLGİ SİSTEMİ (ETBİS)

ETBİS'e Kayıtlı İşletme Sayısı	44.684
ETBİS'e Kayıtlı Site Sayısı	52.078

Kaynak: ETBİS

The screenshot shows the e-ticaret Bilgi Platformu website. The main navigation bar includes 'E-TİCARET AKADEMİSİ', 'SİTE SORGULAMA', 'MEVZUAT', 'ETKİNLİK', and 'SSS'. The 'KAYITLI SİTE SORGULAMA' section is highlighted, featuring a search bar and three data cards: '44684 Kayıtlı İşletme Sayısı', '53078 Kayıtlı Site Sayısı', and '109 Bu Ay Kayıt Olan Site Sayısı'. The footer includes 'E-Ticaret Akademisi' and a 'TİM ÇERÇELERİ KARUL ET' button.

### TİCARİ ELEKTRONİK İLETİ ŞİKÂyet SİSTEMİ (TİSS)

TİSS Üzerinden Alınan Toplam Şikâyet Sayısı	1.014.940
---	-----------

Kaynak: TİSS





# İÇ TİCARET GENEL MÜDÜRLÜĞÜ

## 2025 EKİM AYI BÜLTENİ

### SEKTÖREL TİCARETE İLİŞKİN VERİLER

#### İKİNCİ EL MOTORLU KARA TAŞITI TİCARETİ (GALERİCİLİK)

Yetki Belgesi Sayısı	
2025 Ekim	1.208
<b>Toplam</b>	<b>80.254</b>

Kaynak: İETTS



#### TAŞINMAZ TİCARETİ (EMLAKÇILIK)



Yetki Belgesi Sayısı	
2025 Ekim	949
<b>Toplam</b>	<b>87.437</b>

Kaynak: TTBS

#### KUYUM TİCARETİ (KUYUMCULUK)

Yetki Belgesi Sayısı	
2025 Ekim	223
<b>Toplam</b>	<b>13.759</b>

Kaynak: KTBS

